

# Настройка 888poker

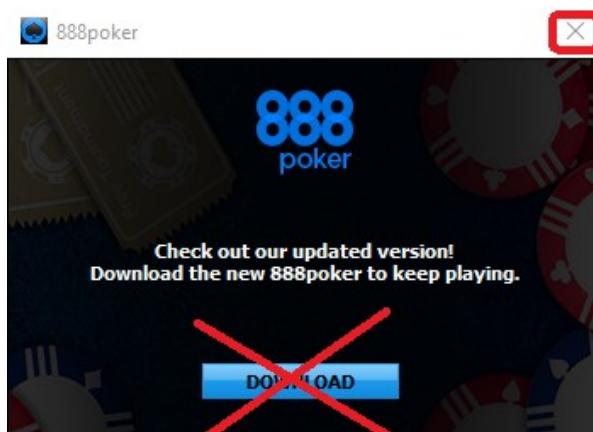
Язык клиента должен быть английским!

Если у Вас новый клиент, удалите его и установите старый отсюда:

[http://holdembot.ru/files/888poker\\_installer.exe](http://holdembot.ru/files/888poker_installer.exe)

!Если планируете запускать клиент от имени другого пользователя, то устанавливая его нужно тоже от имени этого пользователя!

В конце установки он попросит обновиться — **не соглашайтесь.**



Скачайте файл Version.cxm отсюда: <http://holdembot.ru/files/Version.cxm>

И замените его в C:\Users\user\AppData\Roaming\PacificPoker\Utils

Вместо /user/ должно быть название вашего пользователя.

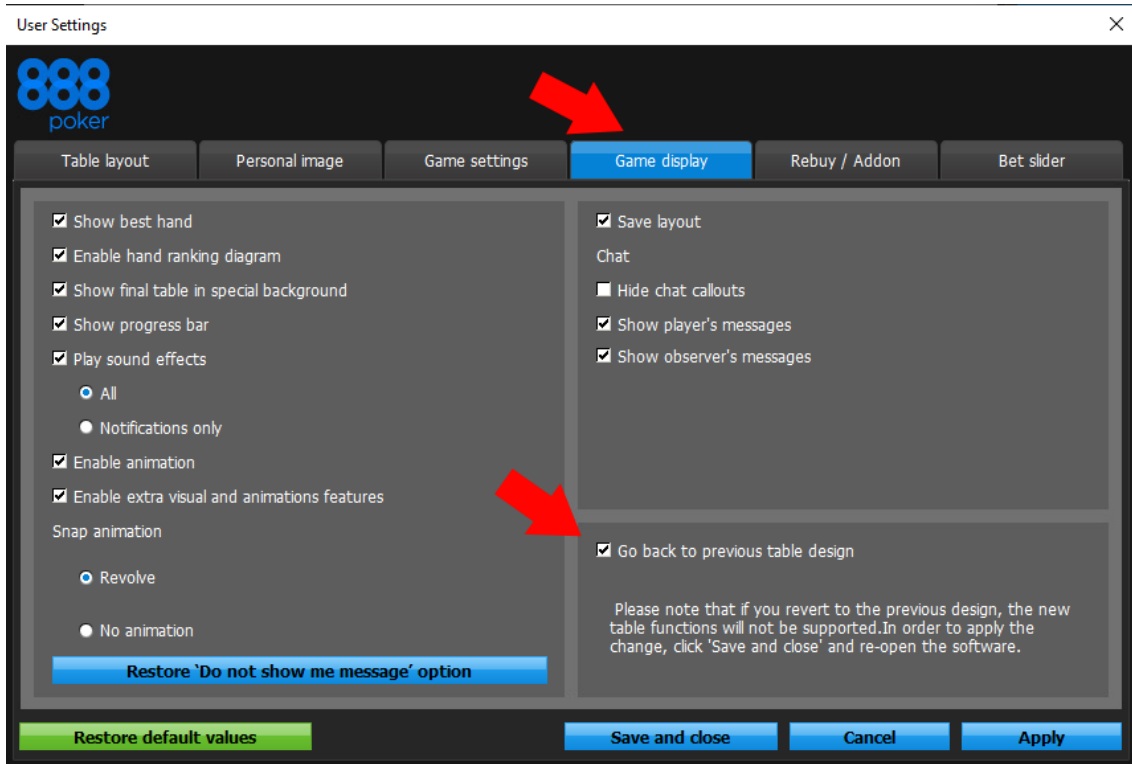
Важно, чтобы файл Version.cxm соответствовал последней версии клиента! Если он устарел, и после замены этого файла клиент всё равно просит обновиться, напишите мне на почту, я заменю его на новый!

Запускаем игровой клиент 888poker, который больше не просит обновляться.

Убеждаемся, что дизайн столов изменился на старый:



Если нет, переходим в Settings (Параметры) > Game display > Ставим галочку «Go back to previous table design» > Жмём «Apply» > Перезапускаем игровой клиент.

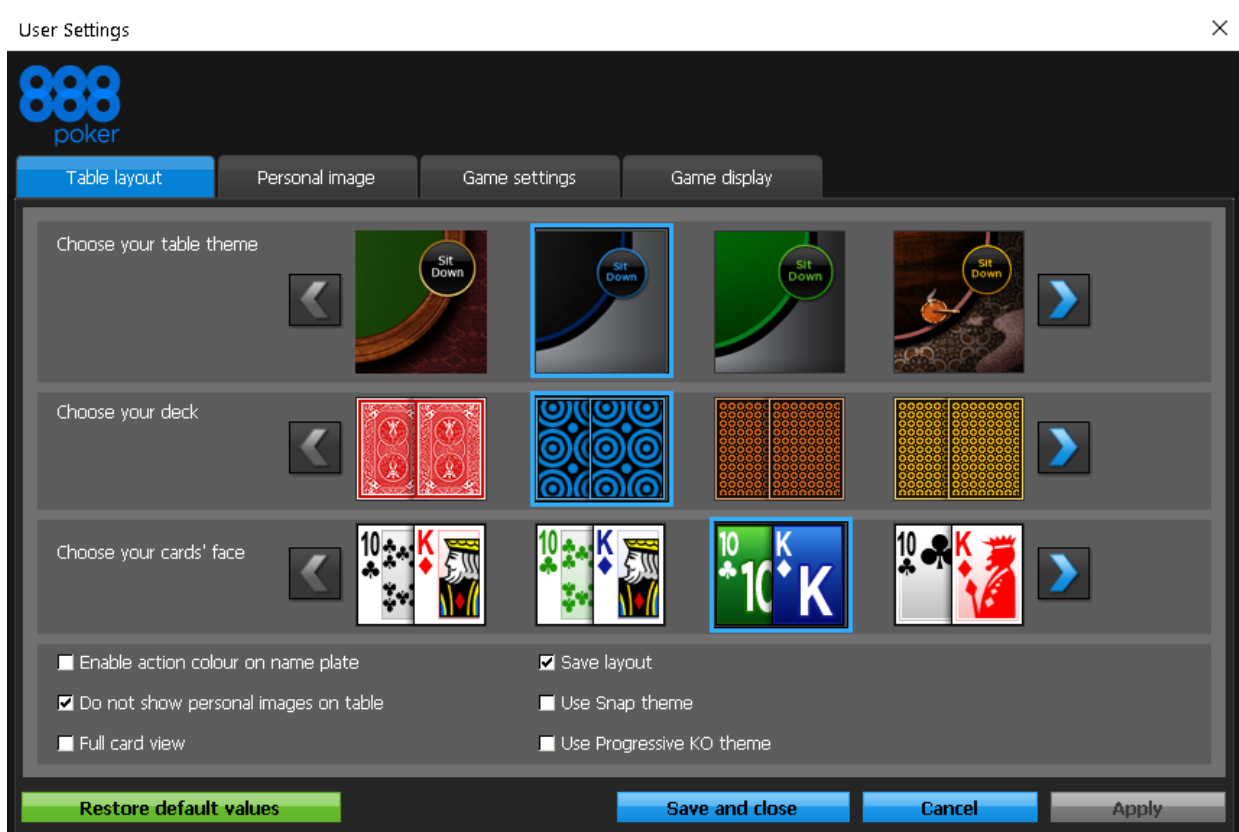


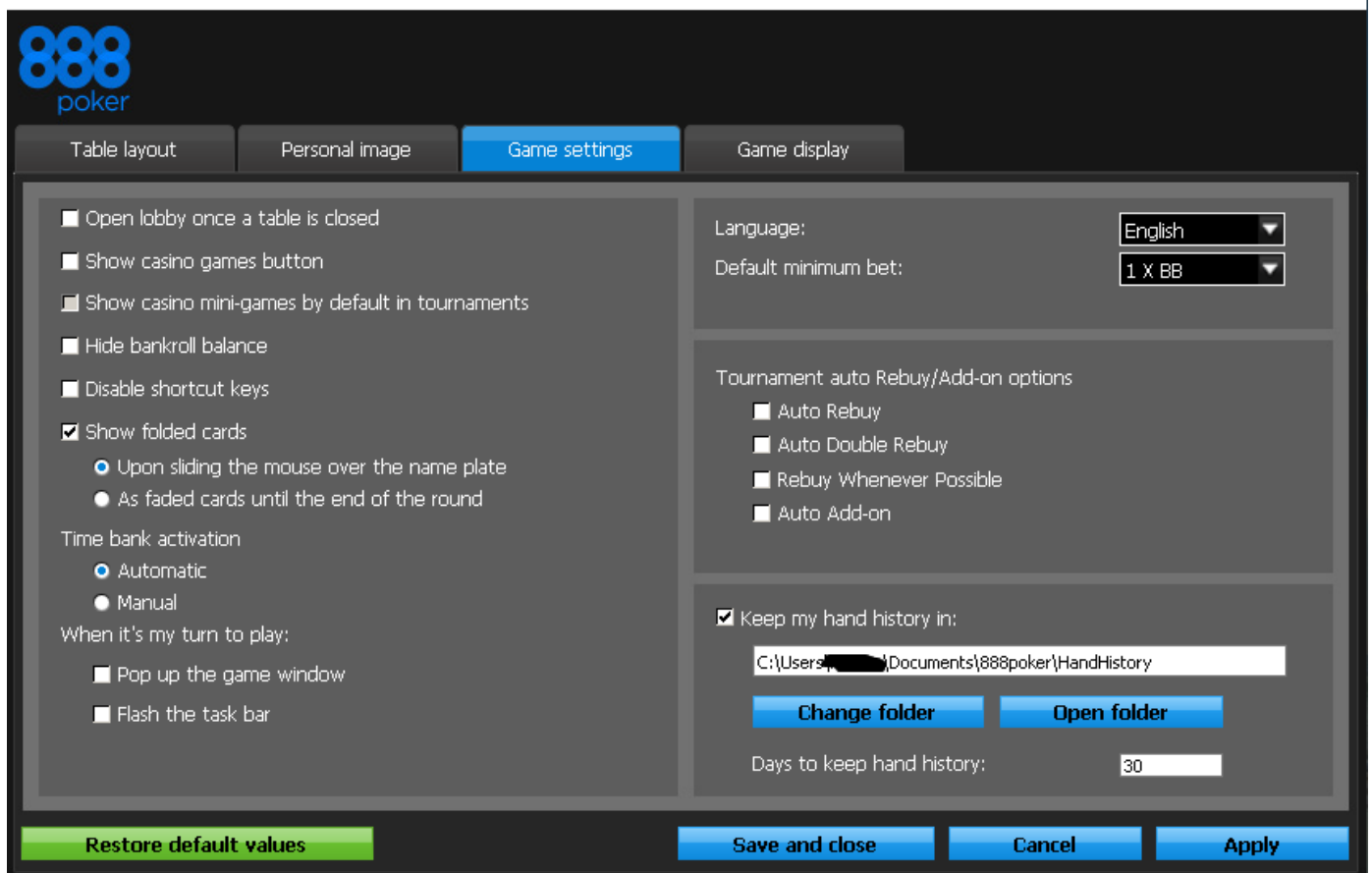
Если это не помогло, перед запуском клиента замените файл UserSettings.xml

Скачайте отсюда <http://holdembot.ru/files/UserSettings.xml>

Вставьте сюда c:\Users\User\AppData\Roaming\PacificPoker\Utils\

Теперь настройте клиент:





**888 poker**

Table layout   Personal image   Game settings   **Game display**

Show best hand

Show final table in special background

Progress bar settings

- Show bonus bar by default, and status bar when there are no bonuses
- Show status bar at all times

Play sound effects

- All
- Notifications only

Enable animation


Enable extra visual and animations features

Snap animation

- Revolve
- Fade
- No animation

**Restore 'Do not show me message' option**

Preferred seat: 9 Seats



Hide chat callouts

Show Dealer messages

Show player's messages

Show observer's messages

Switch to new table design

**Restore default values**   **Save and close**   **Cancel**   **Apply**

**888 poker**

Table layout   Personal image   Game settings   **Game display**

Show best hand

Show final table in special background

Progress bar settings

- Show bonus bar by default, and status bar when there are no bonuses
- Show status bar at all times

Play sound effects

- All
- Notifications only

Enable animation

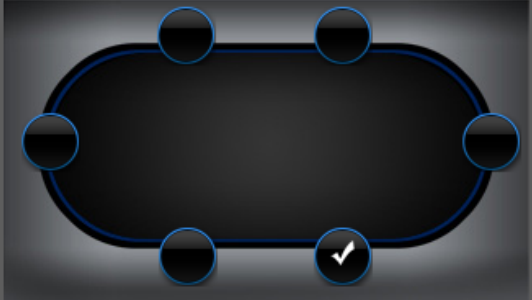
Enable extra visual and animations features

Snap animation

- Revolve
- Fade
- No animation

**Restore 'Do not show me message' option**

Preferred seat: 6 Seats



Hide chat callouts

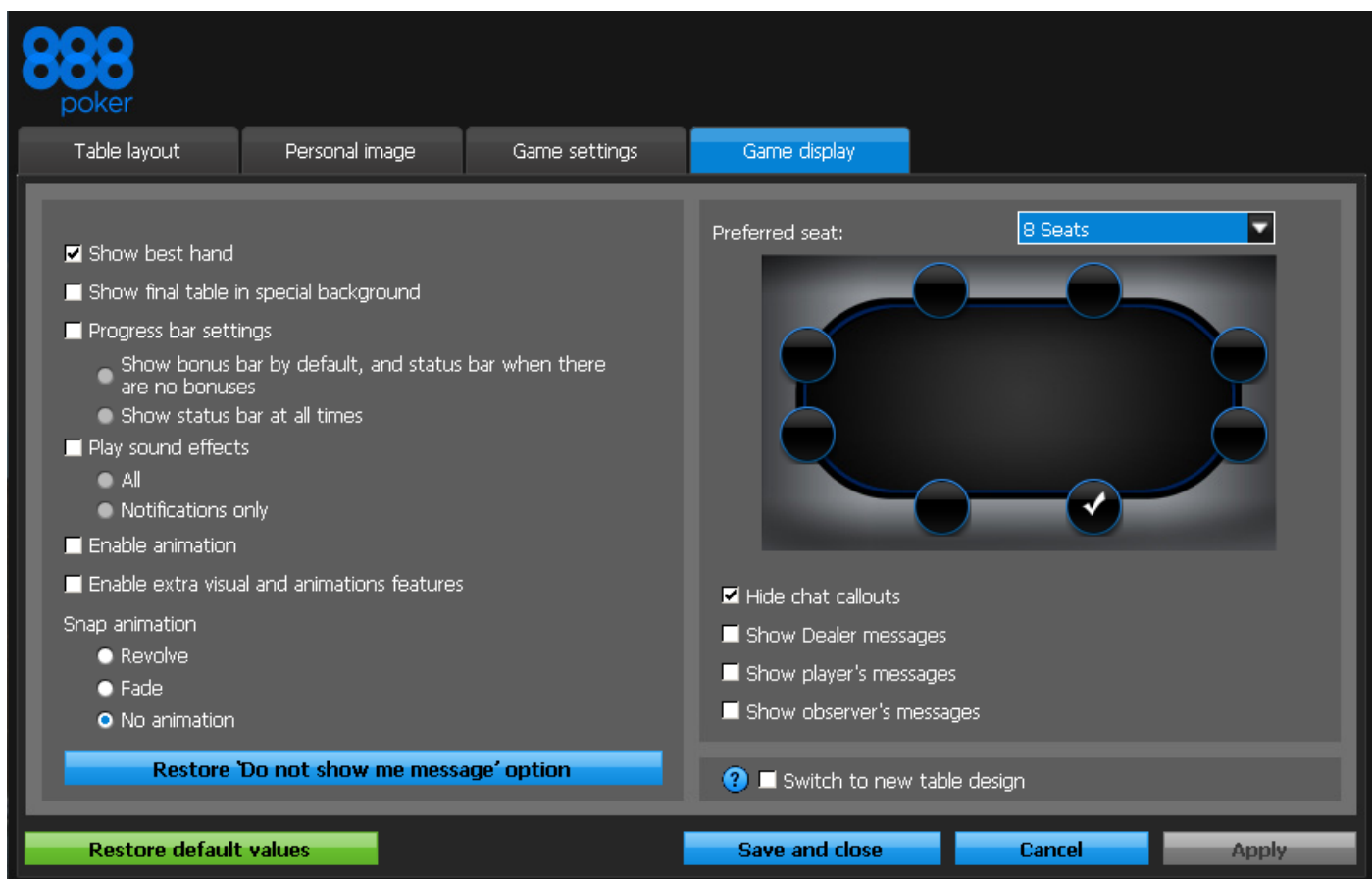
Show Dealer messages

Show player's messages

Show observer's messages

Switch to new table design

**Restore default values**   **Save and close**   **Cancel**   **Apply**



Чтобы бот мог подключиться к столу и читать данные со стола, его размер должен быть  $794 \times 546$ . Для этого необходимо запускать утилиту `/tools/888_resizer.exe` от имени администратора. Вы можете переименовать её в любое другое имя. Если бот не подключается к столу или неправильно читает с него данные, измените размер стола вручную, для того чтобы `888_resizer.exe` смог изменить размер стола до нужного.

Скачать `888_resizer.exe` можно по ссылке: [holdembot.net/files/888\\_resizer.exe](http://holdembot.net/files/888_resizer.exe)

Для обработки всплывающих окон в турнирах запустите `/tools/888_popup_clicker.exe` от имени администратора. Вы можете переименовать его в любое другое имя.

Скачать `888_popup_clicker.exe` : [holdembot.net/files/888\\_popup\\_clicker.exe](http://holdembot.net/files/888_popup_clicker.exe)

`888_popup_clicker.exe` может затруднять вход в лобби клиента, поэтому запускайте его после входа в рум, или ставьте на паузу перед входом.

Зайдите в настройки бота:

Edit -> Preferences -> Autoplayer -> Stable frames required to 6

Scraper -> Scraper delay to 1000